

COTECH



PPCR

EXTENSIBLE / POUSSER-TIRER / CÔTÉS ROTATIFS



89, rue Villeray, L'Isle-Verte

1 800 898-4440

www.cotech.ca

FABRICANT D'ÉQUIPEMENTS

DÉNEIGEMENT

EXCAVATION

AGRICOLE



PPCR POUR TRACTEURS



- **Design et performances éprouvés. La grappe conçue pour pousser et tirer la neige.**
- **Les extensions sont supportées par 3 points d'appui, ce qui augmente la rigidité et améliore la qualité du nettoyage.**
- **Les côtés rotatifs sont faciles à opérer, ce qui amène une rapidité de formation et d'adaptation pour les opérateurs.**
- **En mode poussé, la capacité des côtés rotatifs permet de déplacer un plus grand volume de neige ce qui augmente la vitesse d'exécution et la rentabilité.**
- **La grappe poussée-tirée pour le déneigement résidentiel, le commercial léger, les appartements et les stations-service.**
- **Compatible avec les tracteurs de 4 000 à 14 000 lb.**



**PPCR30610-F
avec F4INV**

**PPCR30712-F
avec F44P**

**PPCR34712-HD-F
avec F54P**




SYSTÈMES DE RELEVAGE PARALLÈLES


- Les systèmes de relevage parallèles **F4INV**, **F44P** et **F54P** offrent une visibilité et une précision sans égal, augmentant la productivité.
- Systèmes de relevage compacts qui améliorent la maniabilité en plus de réduire le poids de la grappe sur l'essieu avant du tracteur.
- Facile à opérer près des obstacles et réduit le risque d'accidents.
- **Conçus spécifiquement pour le déneigement**, nos systèmes de relevage sont montés sur le châssis du tracteur afin d'offrir des performances optimales et de maximiser la sécurité de l'opérateur.
- **Compatible avec les tracteurs de 4 000 à 14 000 lb.**



F4INV



F44P



F54P

Spécifications techniques PPCR-F


Modèles	Tracteur recommandé	Système relevage	Largeur fermée	Largeur ouverte	Hauteur	Profondeur poussée	Profondeur tirée	Poids
PPCR30610-F	45 à 65 hp 4 000 à 6 000 lb	F4INV	77"	125"	30"	22"	21"	1 275 lb
PPCR30712-F			89"	149"	30"	22"	21"	1 430 lb
PPCR30712-F	65 à 85 hp 6 000 à 8 000 lb	F44P	89"	149"	30"	22"	21"	1 430 lb
PPCR34712-HD-F	85 à 115 hp 7 000 à 12 000 lb	F54P	90"	150"	34"	28,5"	25"	1 600 lb
PPCR34813-HD-F			99"	159"	34"	28,5"	25"	1 900 lb



PPCR POUR CHARGEURS



- **Conçu pour le déneigement résidentiel et commercial en mode poussé-tiré.**
- **Les extensions sont supportées par 3 points de contact, ce qui augmente la rigidité et assure un nettoyage uniforme lors des opérations.**
- **Le passage rapide entre les modes poussé et tiré accroît la productivité et améliore la polyvalence opérationnelle.**
- **Le système de niveau de sol latéral à pression constante assure un déneigement de qualité, peu importe les conditions du terrain.**
- **L'attache innovante PPCR-L intègre la position flottante mécanique, le niveau de sol et le système déclencheur en seul mécanisme.**
- **Compatible avec les chargeurs de 4 000 à 13 000 lb.**



Loader



Spécifications techniques PPCR-L

Modèles	Chargeur/tracteur recommandé	Largeur fermée	Largeur ouverte	Hauteur	Profondeur poussée	Profondeur tirée	Poids
PPCR30610-L	4 000 à 8 000 lb	77"	125"	30"	22"	21"	1 275 lb
PPCR30712-L	5 000 à 8 000 lb	89"	149"	30"	22"	21"	1 430 lb
PPCR34712-HD-L	9 000 à 12 500 lb	90"	150"	34"	28,5"	25"	1 600 lb
PPCR34813-HD-L	10 000 à 13 000 lb	99"	159"	34"	28,5"	25"	1 900 lb



PPCR POUR CHARGEURS COMPACTS

- Conçu pour le déneigement commercial léger en mode poussé-tiré, dans les stationnements, près de bâtiments, le long des trottoirs et entre les véhicules.
- Les extensions sont soutenues par 3 points de contact, ce qui augmente la rigidité et assure un nettoyage uniforme.
- Le passage rapide entre les modes poussé et tiré augmente la productivité et améliore la polyvalence opérationnelle.
- La capacité des côtés rotatifs en mode poussé permet de déplacer un important volume de neige, ce qui augmente la vitesse d'exécution et la rentabilité.
- L'attache innovante PPCR-SKST intègre la position flottante mécanique, le niveau de sol et le système déclencheur en seul mécanisme.
- Compatible avec les chargeurs compacts (skid steers) de 5 000 à 13 000 lb.



SKST



Spécifications techniques PPCR-SKST

Modèles	Chargeur compact recommandé	Largeur fermée	Largeur ouverte	Hauteur	Profondeur poussée	Profondeur tirée	Poids
PPCR30610-SKST	5 000 à 8 000 lb	77"	125"	30"	22"	21"	1 275 lb
PPCR30712-SKST		89"	149"	30"	22"	21"	1 430 lb
PPCR34712-HD-SKST	8 000 à 11 000 lb	90"	150"	34"	28,5"	25"	1 600 lb
PPCR34813-HD-SKST	10 000 à 13 000 lb	99"	159"	34"	28,5"	25"	1 900 lb



SYSTÈME DE PIVOT HYDRAULIQUE

- Tous les modèles PPCR peuvent être équipés d'un pivot hydraulique. Le système est boulonné à la grappe et peut être ajouté en tout temps.
- Le pivot central permet de pousser et d'évacuer la neige à un angle de 30° de chaque côté.
- Le système de pivot hydraulique facilite les virages en mode poussé.
- Améliore la maniabilité et la précision des opérations pour contourner les obstacles.
- **Compatible avec les tracteurs, chargeurs sur roues et chargeurs compacts.**

PPCR-DP-F pour tracteurs



PPCR-DP-L pour chargeurs



PPCR-DP-SKST pour skid steers



SYSTÈME DÉCLENCHEUR

- Le système déclencheur absorbe les imperfections de la route et augmente la sécurité et le confort de l'opérateur.
- En mode poussé, la section centrale de la grappe se déclenche vers l'avant, amortissant l'impact sur l'équipement.
- Le système de déclenchement est de série sur les modèles PPCR-L, PPCR-SKST et PPCR-ATPF.
- **Compatible avec tous les modèles de PPCR.**




CARACTÉRISTIQUES ET AVANTAGES



- La gratte conçue pour pousser et tirer la neige.
- 4 dimensions disponibles pour répondre à vos besoins opérationnels.
- Niveau de sol mécanique. Laissez le poids de la gratte faire le travail.
- Le système déclencheur protège l'équipement, la gratte et l'opérateur.




Extensible et fiable



Rotation des côtés en 1 seconde



Niveau de sol mécanique
à pression constante



Système déclencheur

APPLICATIONS

• Résidentielle

• Commerciale

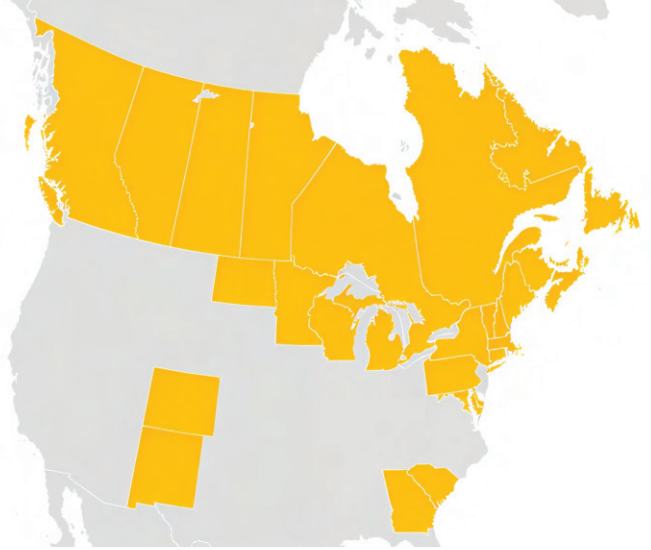
• Stationnements





PRÉSENCE NORD AMÉRICAINE

- Cotech est établie au Canada et aux États-Unis, avec plus de 300 points de ventes desservant une large clientèle. Notre vaste réseau de concessionnaires offre des points de service à proximité, l'entreposage de nos pièces d'origine et représente le moyen le plus fiable de maintenir vos équipements Cotech en bon état.



- **Concessionnaires locaux. Support local.**

- **10 provinces.**

- **16 États.**



89, rue Villeray, L'Isle-Verte

1 800 898-4440

www.cotech.ca

FABRICANT D'ÉQUIPEMENTS

DÉNEIGEMENT

EXCAVATION

AGRICOLE