



# **ACCESSOIRES DU** **TILTROTATEUR**

**COTECH**

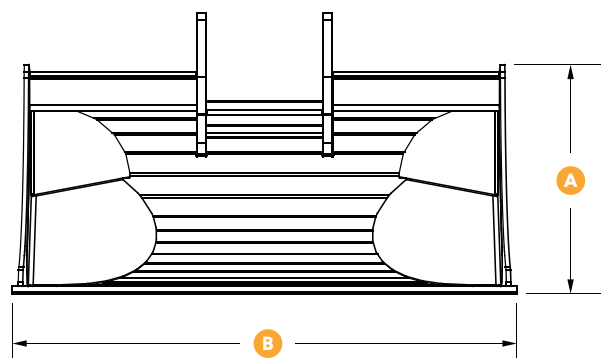
**FABRICANT  
D'ÉQUIPEMENTS**



# GOGETS À FOSSÉ

Entièrement fabriqué en acier Hardox® 450. Plus léger et plus durable que l'acier commercial.  
Courbure du godet optimisée avec attaches inversées pour un changement d'accessoires rapide.

GOGETS À FOSSÉ - EGFTTR					
Modèles	Hauteur <b>A</b>	Largeur <b>B</b>	Poids	Capacité	Poids excavatrice
EGF3TR-1942	19"	42"	261 lb	0,26 vg <sup>3</sup>	5 à 7 tonnes
EGF4TR-2254	22"	54"	456 lb	0,48 vg <sup>3</sup>	7 à 10 tonnes

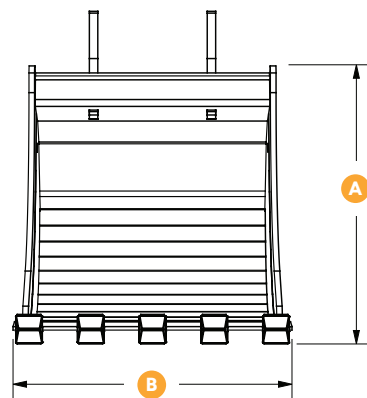


# GOGETS À TRANCHÉE

Entièrement conçu en acier Hardox® 450 pour une robustesse et une durabilité supérieures. Développé pour l'utilisation avec un tiltrotateur.

Offre une plus grande précision et une finition supérieure.

GOGETS À TRANCHÉE - EGTTR					
Modèles	Hauteur <b>A</b>	Largeur <b>B</b>	Poids	Capacité	Poids excavatrice
EGT3TR-2418	24"	18"	232 lb	0,18 vg <sup>3</sup>	5 à 7 tonnes
EGT3TR-2424	24"	24"	278 lb	0,22 vg <sup>3</sup>	5 à 7 tonnes
EGT4TR-2624	26"	24"	401 lb	0,26 vg <sup>3</sup>	7 à 10 tonnes
EGT4TR-2630	26"	30"	472 lb	0,34 vg <sup>3</sup>	7 à 10 tonnes



# LAMES NIVELEUSES

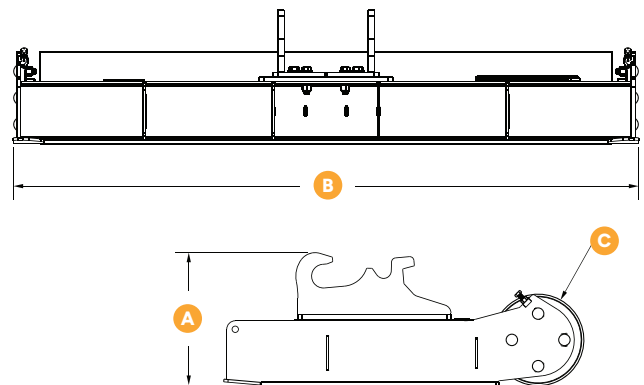
Nivelage plus rapide et plus efficace, sans avoir à repositionner l'excavatrice.

Conçue pour niveler la terre, le gravier, la roche et autres matériaux afin d'obtenir une surface lisse et uniforme.

La hauteur de rouleau ajustable permet à l'opérateur de régler le niveau souhaité selon la tâche à accomplir.

## LAMES NIVELEUSES - EGBTR

Modèles	Hauteur <b>A</b>	Largeur <b>B</b>	Diamètre du rouleau <b>C</b>	Poids	Poids excavatrice
EGB3TR-72	16"	73"	11"	763 lb	5 à 7 tonnes
EGB4TR-72	17"	73"	11"	780 lb	7 à 10 tonnes



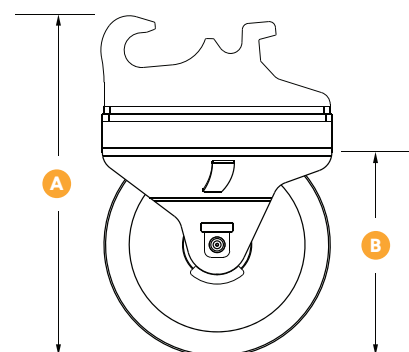
# COUPES-ASPHALTE

Fabriquée en acier Hardox® 450, offrant une résistance et une durabilité supérieures sous forte pression.

Améliore la précision et la sécurité sur le chantier en isolant la zone de réparation tout en protégeant les obstacles environnants.

## COUPES-ASPHALTE - ECA

Modèles	Hauteur <b>A</b>	Diamètre du couteau <b>B</b>	Poids	Poids excavatrice
ECA3	27"	18"	228 lb	5 à 7 tonnes
ECA4	29"	18"	245 lb	7 à 10 tonnes



# GRAPPINS

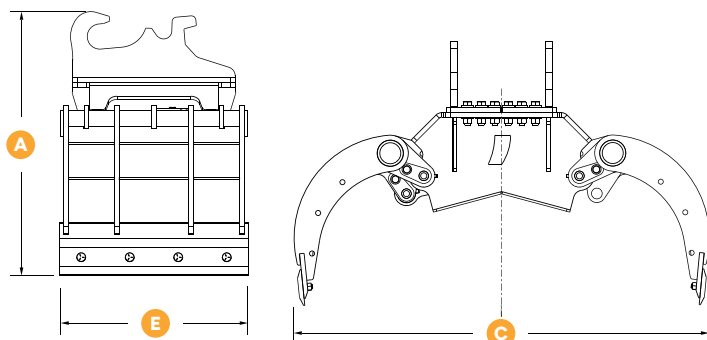
Trois modèles de grappins sont offerts pour répondre à plusieurs applications, de la démolition à la manutention de précision :

- Grappins de construction pour la démolition et la manutention de matériaux lourds.
- Grappins polyvalents pour la manipulation de billots de bois, de roches et d'autres matériaux volumineux.
- Grappins à griffes pour la prise et la pose d'objets plus petits ou plus délicats.

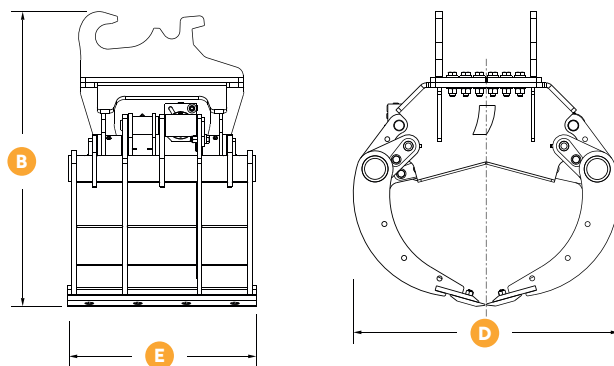


	GRAPPINS DE CONSTRUCTION		GRAPPINS POLYVALENTS		GRAPPINS À GRIFFES	
Modèles	EGMD3-44	EGMD4-56	EGMB3-56	EGMB4-60	EGMF3-56	EGMF4-60
<b>A</b> Hauteur ouvert	29"	35"	37"	42"	36"	40"
<b>B</b> Hauteur fermé	33"	39"	30"	33"	30"	33"
<b>C</b> Largeur ouvert	46"	57"	60"	64"	60"	64"
<b>D</b> Largeur fermé	29"	35"	31"	34"	31"	34"
<b>E</b> Largeur	21"	26"	18"	22"	18"	22"
Poids	453 lb	692 lb	474 lb	737 lb	485 lb	769 lb
Pression hydr. max	3 000 psi	3 000 psi	3 000 psi	3 000 psi	3 000 psi	3 000 psi
Poids excavatrice	5 à 7 tonnes	7 à 10 tonnes	5 à 7 tonnes	7 à 10 tonnes	5 à 7 tonnes	7 à 10 tonnes

## OUVERT



## FERMÉ





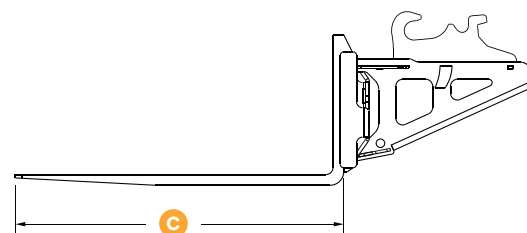
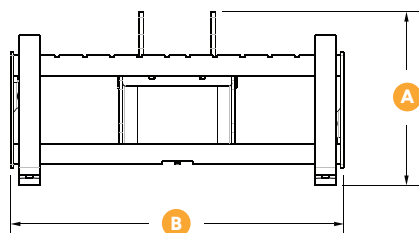
# FOURCHES À PALETTE



Capacité des fourches de 4 000 lb.

L'espace entre les fourches est ajustable manuellement, avec des crochets de support assurant un positionnement sécuritaire.

FOURCHES À PALETTE - EFP					
Modèles	Hauteur <b>A</b>	Largeur <b>B</b>	Longueur fourches <b>C</b>	Poids	Poids excavatrice
EFP3-484048	25"	48"	48"	524 lb	5 à 7 tonnes
EFP4-484048	25"	48"	48"	541 lb	7 à 10 tonnes

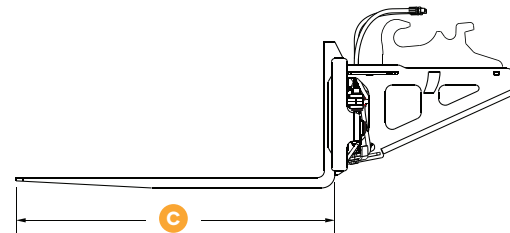
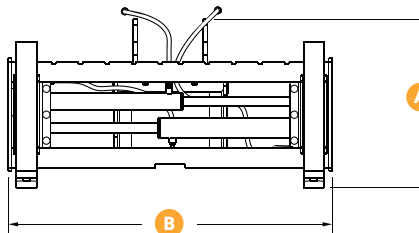


# FOURCHES À PALETTE HYDRAULIQUES

Capacité des fourches de 4 000 lb.

Réglage hydraulique de la distance entre les fourches pour un ajustement rapide sans quitter la cabine.

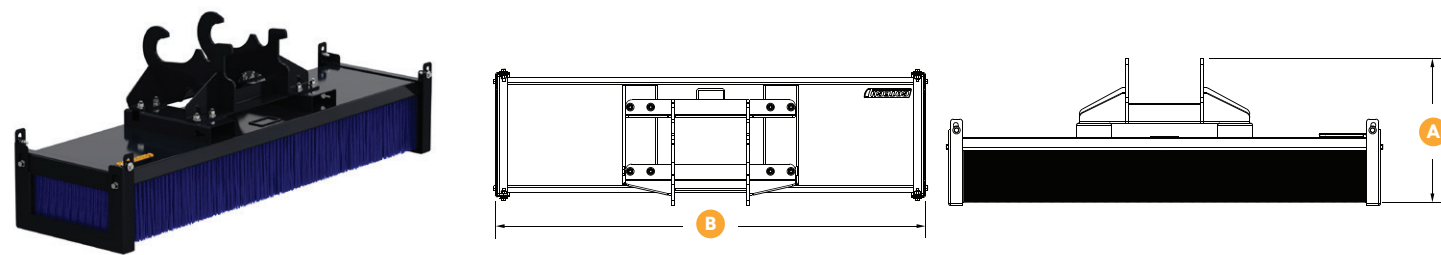
FOURCHES À PALETTE HYDRAULIQUES - EFPH					
Modèles	Hauteur <b>A</b>	Largeur <b>B</b>	Longueur fourches <b>C</b>	Poids	Poids excavatrice
EFPH3-484048	25"	48"	48"	759 lb	5 à 7 tonnes
EFPH4-484048	25"	48"	48"	776 lb	7 à 10 tonnes



# BALAIS

Conçu pour nettoyer une grande variété de matériaux, incluant le sable, les roches, la neige et la boue. Les brosses sont fabriquées en nylon ultra-résistant pour balayer toutes les surfaces. Offre un résultat propre et professionnel sur chaque chantier.

BALAIS - EBB				
Modèles	Hauteur <b>A</b>	Largeur <b>B</b>	Poids	Poids excavatrice
EBB3-60	23"	62"	517 lb	5 à 7 tonnes
EBB4-72	25"	74"	607 lb	7 à 10 tonnes





**POUSSER  
LA MACHINE**



**COTECH**



89, rue Villeray, L'Isle-Verte

418 898-4444

 [www.cotech.ca](http://www.cotech.ca)

**FABRICANT  
D'ÉQUIPEMENTS**

•  
**DÉNEIGEMENT**

• •  
**EXCAVATION**

• • •  
**AGRICULTURE**